




FUNDACION ANTIOQUIA INFANTIL
NIT 900.468.652-6
ESTADO DE SITUACION FINANCIERA
A DICIEMBRE 31 2016 - 2017

	Notas	2.016	2.017	VARIACIÓN	
				\$	%
ACTIVOS		69.809.098	27.819.726	-41.989.372	-60,15%
Activos Corrientes		52.699.258	10.709.886	-41.989.372	-79,68%
Efectivo y Equivalentes Bancos	1	19.025.258	6.575.386	-12.449.872	-65,44%
Deudores Comerciales	3	3.474.000	4.134.500	660.500	19,01%
Instrumentos Financieros	4	30.200.000	0	-30.200.000	-100,00%
Fiducia		30.200.000	0	-30.200.000	-100,00%
Activos no Corrientes		17.109.840	17.109.840	0	0,00%
Propiedades planta y equipo	5	17.109.840	17.109.840	0	0,00%
Maquinarios y Equipos		220.000	220.000	0	0,00%
Equipos de Oficina		13.289.840	13.289.840	0	0,00%
Equipo de Computación y Comunicación		3.600.000	3.600.000	0	0,00%
Flota y Equipo de Transporte		0	0	0	-100,00%
Dep Acumulada		0	0	0	0,00%
PASIVOS		5.375.440	847.526	-4.527.914	-84,23%
Pasivo Corriente		5.375.440	847.526	-4.527.914	-84,23%
Exigibles a corto plazo	6	0	0	0	0,00%
Cuentas por Pagar	7	5.375.440	847.526	-4.527.914	-84,23%
Beneficios a empleados	8	0	0	0	100,00%
Pasivos estimados y provisiones		0	0	0	100%
Otros pasivos	9	0	0	0	0,00%
Pasivo no corriente	10	0	0	0	0,00%
Obligaciones Financieras		0	0	0	0,00%
PATRIMONIO		64.433.658	26.972.200	-37.461.458	-58,14%
Fondo social	11	16.597.184	16.597.184	0	0,00%
Reservas		0	0	0	0,00%
Utilidades retenidas	12	14.322.266	47.836.474	33.514.208	234,00%
Ajustes por Corrección		0	0	0	0,00%
Superavit por Valorización		0	0	0	0,00%
Resultado del Ejercicio	13	33.514.208	-37.461.458	-70.975.666	-211,78%


LAURA C. GALLON MUÑOZ
 Representante Legal
 Ver Certificación Ajunta


CLAUDIA P. PATIÑO GUERRA
 Contadora T.P. 192625
 Ver Certificación Ajunta

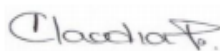

SONIA E. ALVAREZ BETANCUR
 Revisora Fiscal T.P. 30626
 Ver Certificación Ajunta

FUNDACION ANTIOQUIA INFANTIL
NIT 900.468.652-6
ESTADO DE RESULTADOS INTEGRAL
A DICIEMBRE 31 2016 - 2017

	Notas	2016	2017	VARIACIÓN	
				\$	%
Utilidad Bruta en Operacione	14	-25.818.652	-33.763.532	-7.944.880	30,8%
Ingresos Operacionales		71.057.916	62.579.850	-8.478.066	-11,9%
Costos		-96.876.568	-96.343.382	533.186	-0,6%
Gastos Ordinarios	15	46.625.491	45.235.545	-1.389.946	-3,0%
Beneficios a empleados		0	0	0	0,0%
Honorarios		3.805.000	4.539.729	734.729	19,3%
Impuestos		0	0	0	0,0%
Arrendamientos		9.660.000	9.863.000	203.000	2,1%
Seguros		0	0	0	-100,0%
Servicios		4.902.236	4.800.462	-101.774	-2,1%
Publicidad		0	3.215.000	3.215.000	100,0%
Mantenimiento y reparación		0	790.000	790.000	100,0%
Tramites y licencias		0	25.000	25.000	100,0%
Afiliaciones y sostenimiento		4.281.606	3.190.439	-1.091.167	-25,5%
Diversos		23.976.649	18.811.915	-5.164.734	100,0%
Ganancias Operacionales		-72.444.143	-78.999.077	-6.554.934	9,0%
Otros Ingresos		107.178.626	45.142.344	-62.036.282	-57,9%
Otros Gastos		1.220.275	3.604.725	2.384.450	100,0%
Resultado del ejercicio		33.514.208	-37.461.458	-70.975.666	-211,8%



LAURA C. GALLON MUÑOZ
Representante Legal
Ver Certificacion Ajunta



CLAUDIA P. PATIÑO GUERRA
Contadora T.P. 192625
Ver Certificacion Ajunta



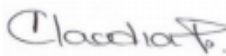
SONIA E. ALVAREZ BETANCUR
Revisora Fiscal T.P. 30626
Ver Certificacion Ajunta

FUNDACION ANTIOQUIA INFANTIL
NIT 900.468.652-6
ESTADO DE CAMBIOS EN EL PATRIMONIO
A DICIEMBRE 31 DE 2017

Patrimonio a Diciembre 31 de 2016	64.433.658
Patrimonio a Diciembre 31 de 2017	26.972.200
Total Disminucion Patrimonial	-37.461.458
Aumentos en el Patrimonio	
Aportes	0
Reservas	0
Superavit de Patrimonio	0
Utilidades de ejercicios anteriores	0
Utilidades del ejercicio	0
Disminuciones en el Patrimonio	
Aportes	0
Reservas	0
Superavit de Patrimonio	0
Excedentes de ejercicios anteriores	33.514.208
Excedentes del ejercicio	-70.975.666
TOTAL DISMINUCION EN EL PATRIMONIO	-37.461.458



LAURA C. GALLON MUÑOZ
 Representante Legal
 Ver Certificacion Ajunta



CLAUDIA P. PATIÑO GUERRA
 Contadora T.P. 192625
 Ver Certificacion Ajunta

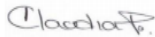



SONIA E. ALVAREZ BETANCUR
 Revisora Fiscal T.P. 30626
 Ver Certificacion Ajunta

FUNDACION ANTIOQUIA INFANTIL
NIT 900.468.652-6
FLUJO DE EFECTIVO
A DICIEMBRE 31 DE 2017

ACTIVIDADES DE OPERACIÓN	-45.724.294
Utilidades del Periodo	-37.461.458
+ Cargos que no afectan el flujo	
Depreciaciones	0
Amortizacion	0
Provisiones	0
Activos Operacionales	660.500
Inventarios	0
Cientes	660.500
Otros Activos	0
Pasivos operacionales	-8.923.336
Exigibilidades y Depositos CP	0
Cuentas por Pagar	-4.527.914
Beneficios a los empleados	0
Otros Pasivos	-4.395.422
Pasivos estimados y provisiones	0
ACTIVIDADES DE INVERSION	0
Propiedades planta y equipo	0
ACTIVIDADES DE FINANCIACION	33.514.208
Obligaciones Financieras CP	0
Obligaciones Financieras LP	0
Capital social	0
Reservas	0
Superavit de Patrimonio	0
Resultado de Ej Ant	33.514.208
Resultados del Ejercicio	
TOTAL VARIACIONES DEL EFECTIVO	-12.210.086
EFECTIVO 2015	19.025.258
EFECTIVO 2016	6.575.386
DISMINUCION DEL EFECTIVO	-12.449.872


LAURA CRISTINA GALLON MUÑOZ
 Representante Legal
 Ver Certificacion Adjunta


CLAUDIA PATRICIA PATIÑO G.
 Contadora T.P. 192625
 Ver Certificacion Ajunta


SONIA E. ALVAREZ BETANCUR
 Revisora Fiscal T.P. 30626
 Ver Certificacion Ajunta